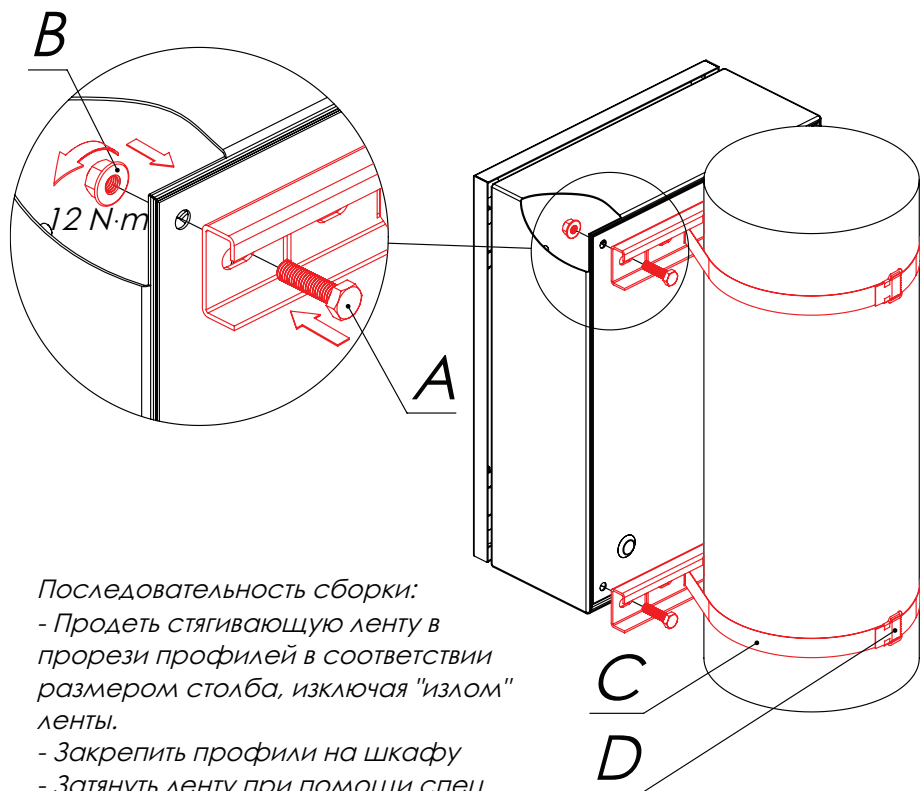




**Инструкция по монтажу
комплекта крепления на столб R5FB
для навесных и клеммных корпусов**







Установка комплекта R5FB на столб
и фиксация навесного и клеммного корпуса



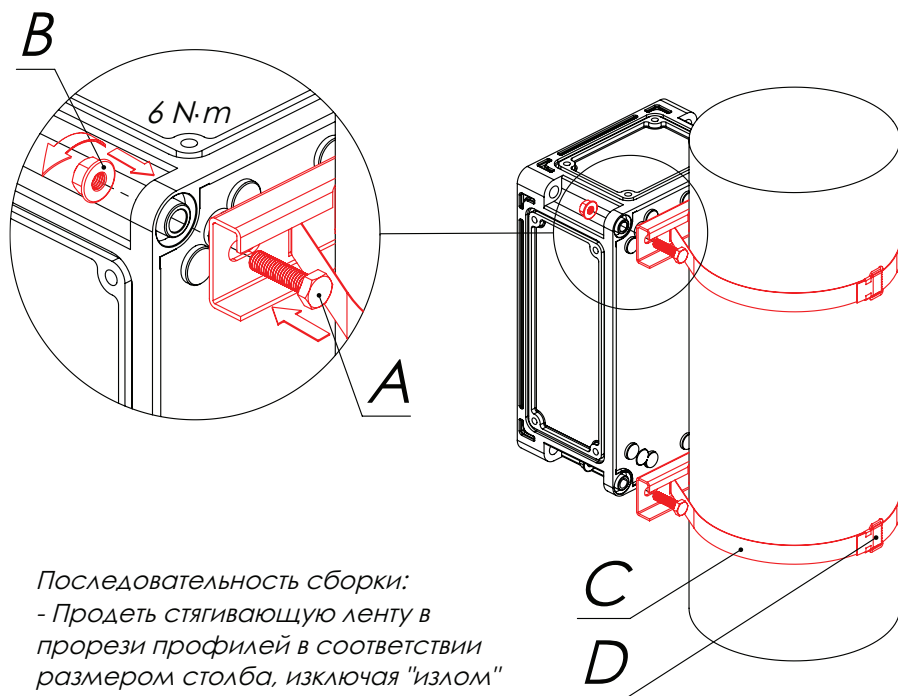
Последовательность сборки:

- Продеть стягивающую ленту в прорези профилей в соответствии размером столба, исключая "излом" ленты.
- Закрепить профили на шкафу
- Затянуть ленту при помощи спец. инструмента (в комплект поставки не входит)



| | | | |
|---|---|-------|----|
| A |  | M8x30 | x4 |
| B |  | M8 | x4 |
| C |  | | x2 |
| D |  | | x2 |

Установка комплекта R5FB на столб и фиксация корпуса RAM box



Последовательность сборки:

- Продеть стягивающую ленту в прорези профилей в соответствии размером столба, исключая "излом" ленты.
- Закрепить профили на шкафу
- Затянуть ленту при помощи спец. инструмента (в комплект поставки не входит)



| | | | |
|---|--|-------|----|
| A | | M8x30 | x4 |
| B | | M8 | x4 |
| C | | | x2 |
| D | | | x2 |

Максимальные и минимальные размеры столба
для установки комплекта R5FB

