

ООО «АЛЕКО»

ALM-300FR-12V

ALM-300FR-24V

ЭЛЕКТРОМАГНИТНЫЙ ЗАМОК

ALM.425729.058 РЭ

Руководство по эксплуатации

ПАСПОРТ

ТУ 25.72.12.110-030-70906084-2022

ТУ 25.72.12.110-027-70906084-2022



ДОБРОВОЛЬНАЯ

Сертификат № РОСС RU.31588.04ОЦНО.ОСО5.00610 (Добровольная сертификация по ССПБ)

Сертификат № РОСС RU.32396.04НТЦ0.ОСО2.01244 (Добровольная сертификация)

Декларация ЕАЭС N RU Д-РУ.РА03.В.10267/22 о соответствии ТР ТС 020/2011 (ЭМС)

1 Общие сведения

1.1 Настоящее руководство распространяется на накладные специализированные электромагнитные замки ALM-300FR-12V и ALM-300FR-24V термостойкого исполнения.

1.2 Замки применяются в системах контроля доступа, системах пожарной и охранно-пожарной сигнализации в качестве управляемого исполнительного запирающего устройства.

1.3 Замки выдерживают воздействие аварийных тепловых перегрузок и соответствуют требованиям ГОСТ 27483-87 (МЭК 695-2-1-80) "Испытания на пожароопасность. Методы испытаний. Испытания нагретой проволокой" при температуре нагретой проволоки 550°C.

1.4 Замки соответствуют требованиям к запорным устройствам эвакуационных выходов п.26 Постановления Правительства РФ от 16 сентября 2020 г. № 1479 «Об утверждении Правил противопожарного режима в Российской Федерации» и своду правил СП 1.13130.2020 «Системы противопожарной защиты. Эвакуационные пути и выходы».

1.5 Изделия рекомендуются для установки на входные двери зданий и помещений, а также для дверей эвакуационных и запасных выходов.

1.6 Пожаробезопасность изделия обеспечивается применением следующих конструктивных решений:

- герметизацией электрических компонентов изделия и места ввода кабеля в корпус термостойким двухкомпонентным компаундом Силагерм 2104, исключаяющим возгорание внутренних компонентов и дымовыделение;
- защитой заливочного герметика крышкой из нержавеющей стали;
- применением огнестойкого кабеля питания, не распространяющего горение;
- возможностью применения монтажных комплектов, позволяющих выполнять прокладку кабеля в металлорукаве.

1.7 По степени защиты от попадания внешних твердых тел и воды замок относится к классу IP65 по ГОСТ 14254-2015.

1.8 Климатическое исполнение изделий УХЛ1 по ГОСТ 15150.

1.9 Работоспособность замков обеспечивается при температуре от минус 50 до плюс 50°C и относительной влажности до 98% (при 25°C).

1.10 Крепление якоря замка выполняется без сверления сквозных отверстий в двери с применением пружинного амортизатора.

1.11 Замки выпускаются на напряжения питания 12 или 24 В постоянного тока.

1.12 Цветовое исполнение замка серый (RAL 9006).

1.13 Пример записи при заказе:

ALM-300FR-12V Электромагнитный замок ALM-300FR на напряжение 12 В.

2 Технические характеристики

2.1 Усилие удержания якоря при номинальном напряжении питания в нормальных климатических условиях от 2500 до 3000 Н. Класс устойчивости U2 по ГОСТ Р 52582-2006.

2.2 Допустимое колебание напряжения электропитания +15/-10% от номинального значения.

2.3 Ток потребления при нормальной температуре и номинальном напряжении питания для ALM-300FR-12V не более 0,42 А и для ALM-300FR-24V не более 0,21А.

2.4 Габаритные размеры корпуса (Д×Ш×В) 231 × 38 × 25,5 мм.

2.5 Габаритные размеры якоря (Д×Ш×В) 162,0 × 42,0 × 14,5 мм.

2.6 Масса комплекта поставки – не более 2,5 кг.

2.7 Длина кабеля для подключения замка – не менее 0,4 м.

3 Комплектность

3.1 В основной комплект поставки входят:

- | | |
|--------------------------------|---------|
| - корпус (1) | - 1 шт. |
| - якорь (2) | - 1 шт. |
| - пластина крепления якоря (3) | - 1 шт. |
| - планка резьбовая 300Р (4) | - 1 шт. |
| - втулка (5) | - 2 шт. |
| - пружина коническая (6) | - 1 шт. |
| - винт М5х45 (7) | - 2 шт. |
| - винт М6х12 (потайн.) (8) | - 1 шт. |
| - диод 1N5406 | - 1 шт. |
| - руководство по эксплуатации, | |
| - упаковка. | |

3.2 По отдельным заказам поставляются:

- Уголок 300-400Р (серый),
- Планка 300Р;
- МК 300-КУ - комплект крепления корпуса к уголку;
- МК 150-400-FS - комплект крепления якоря;
- МК 300 - монтажный комплект крепления корпуса для дверей, открывающихся наружу;
- МК 300-400-IN- монтажный комплект крепления корпуса для дверей, открывающихся внутрь;
- МК 300-400-PS - комплект смещения якоря;
- МК 300-400-MR – монтажный комплект для прокладки кабеля в металлорукаве типа РЗ-ЦХ;
- МК 300-400-IN-MR - монтажный комплект крепления корпуса для дверей, открывающихся внутрь и прокладки кабеля в металлорукаве типа РЗ-ЦХ.

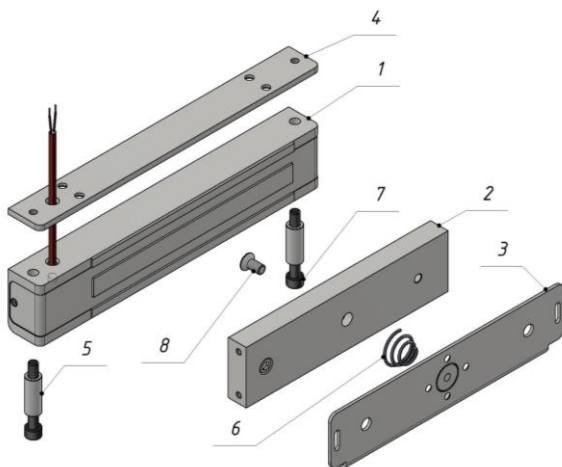


Рисунок 1- Комплект поставки замка ALM-300FR

4 Указания по монтажу

4.1 Замок состоит из корпуса и якоря. Срабатывание замка происходит при механическом контакте рабочих поверхностей корпуса и якоря после подачи напряжения питания. Для обеспечения эксплуатационных характеристик рабочие поверхности корпуса и якоря должны плотно прилегать друг к другу при закрывании двери.

4.2 Габаритно-установочные размеры корпуса с резьбовой пластиной и якоря с пластиной крепления показаны на рисунках 2 и 3.

4.3 Корпус замка (1) через планку резьбовую (4) с помощью крепежа (5 и 7) устанавливается на дверной коробке.

4.4 Пластина крепления якоря (3) крепится к двери напротив корпуса замка, после чего якорь (2) устанавливается на пластине. Правильное положение якоря относительно корпуса обеспечивается при совмещении осей А якоря и корпуса (рисунки 2 и 3).

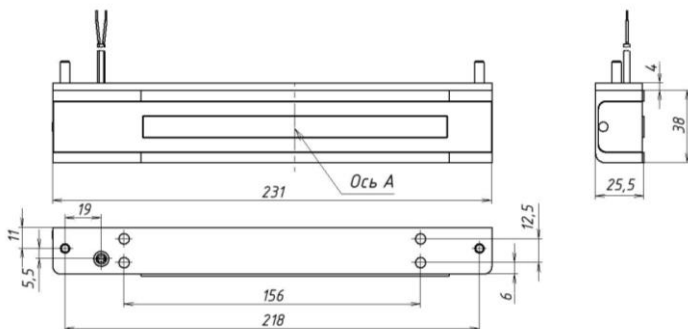


Рисунок 2 – Корпусная часть

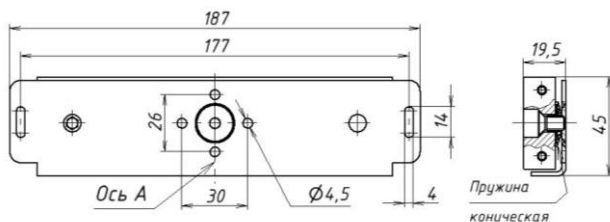


Рисунок 3 – Якорная часть

5 Схема подключения

На рисунке 4 показана схема подключения замка. При замыкании контакта управления замок блокируется.

Электромонтаж замка рекомендуется проводить огнестойким кабелем марки КСРВнг- FRLS (2x0,64). Применение монтажного комплекта МК 300-400-MR позволяет выполнять прокладку кабеля в металлорукаве типа РЗ-ЦХ.

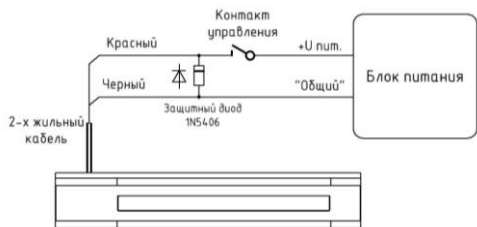


Рисунок 4 - Схема подключения замка ALM-300FR

6 Условия эксплуатации и хранения

Изделие предназначено для эксплуатации в диапазоне рабочих температур, соответствующих категории исполнения УХЛII по ГОСТ 15150.

Обеспечивается эксплуатация изделия при температуре от минус 50 до плюс 50°C и относительной влажности до 80% (при +25°C).

В процессе длительной эксплуатации на рабочих поверхностях изделия возможно появление темных пятен, что не влияет на усилие удержания и работоспособность изделия.

Внимание! Изделие не предназначено для использования в местах с агрессивной средой.

Изделие подлежит хранению в условиях хранения 1 (Л) по ГОСТ 15150 в закрытых помещениях с естественной вентиляцией при температуре от 5 до 40°C при относительной влажности воздуха до 80% в упаковке поставщика.

7 Гарантии изготовителя

7.1 Изготовитель гарантирует работоспособность изделия при соблюдении потребителем правил эксплуатации и хранения, установленных в настоящем руководстве по эксплуатации.

7.2 Срок службы изделия – 7 лет. Гарантийный срок эксплуатации – 5 лет со дня приемки ОТК предприятия-изготовителя.

7.3 Ремонт изделия выполняется на предприятии-изготовителе. В течение гарантийного срока предприятие-изготовитель производит бесплатный ремонт изделия.

7.4 Гарантийный ремонт осуществляется при предъявлении корпуса и якоря изделия, а также настоящего руководства по эксплуатации с проставленной датой приемки и штампом ОТК.

7.5 Потребитель лишается прав на гарантийный ремонт в следующих случаях: при нарушении правил эксплуатации или хранения изделия, при наличии механических повреждений изделия.

Изготовитель оставляет за собой право вносить в конструкцию изделия изменения, не ухудшающие его технические характеристики.

8 Свидетельство о приемке

Электромагнитный замок

ALM-300FR-12V

ALM-300FR-24V

№ _____
серийный номер

изготовлен и принят в соответствии с ТУ 25.72.12.110-030-70906084-2022, соответствует требованиям ГОСТ Р 52582-2006, ТУ 25.72.12.110-027-70906084-2022 и признан годным для эксплуатации.

Дата приемки ОТК

Штамп ОТК

9 Отметки о проведенных ремонтах

Акт № _____	Акт № _____
Гарантийный срок после ремонта - 6 мес.	Гарантийный срок после ремонта - 6 мес.



Производитель: ООО «АЛЕКО»
111024, Москва, 1-ая ул. Энтузиастов д.3 стр.1
этаж 1, помещение II, комн. 21
Телефон: +7 (495) 145-82-84
www.aleklock.ru, e-mail: info@aleklock.ru