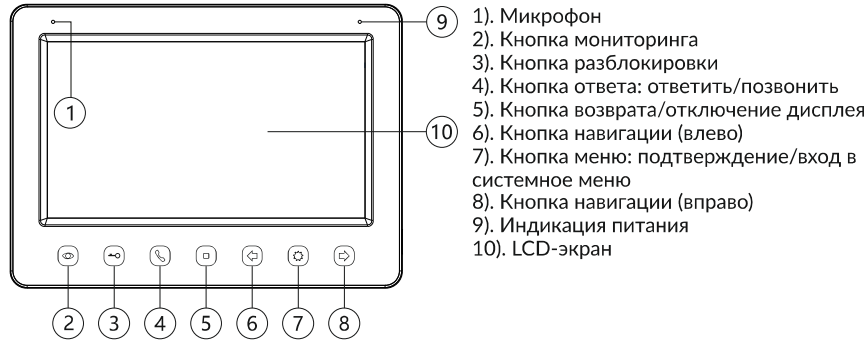


Внешний вид:

POLYVISION

POLYVISION

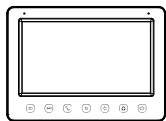
Паспорт видео домофона



Спецификация модели PVD-07S v.8.3

№	Параметр	Характеристики
1	Дисплей	7", TFT
2	Управление	Сенсорные кнопки
3	Разрешение экрана	800x480
4	Разрешение сигнала	800ТВЛ
5	Форматы сигнала	CVBS
6	Сетевые интерфейсы	-
7	Частота WIFI	-
8	Питание	AC100-240В, 50/60Гц
9	Потребляемая мощность	7Вт (макс.), 0,7 Вт (в режиме ожидания)
10	Температура эксплуатации	0...+40 °С
11	Влажность	0%-95%
12	Подключение	4 проводная система
13	Вес	395 гр
14	Размеры	188x136x22 мм

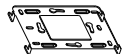
Комплектация



Монитор видео домофона



Паспорт



Настенный кронштейн



Набор крепежа



5 контактный шлейф для выз. панелей



4 контактный шлейф для доп. мониторов



4 контактный шлейф для видео камер

ПРАВИЛА И УСЛОВИЯ БЕЗОПАСНОЙ ЭКСПЛУАТАЦИИ:

Устройство не предназначено для промышленной эксплуатации и может использоваться только в бытовых условиях: в квартирах, загородных домах, гостиничных номерах, бытовых помещениях магазинов, офисов или других бытовых помещениях.

Поддерживайте чистоту устройства - периодически протирайте корпус сухой мягкой тканью без использования жидких чистящих средств.

- Не роняйте устройство.

- Не устанавливайте устройство:

- вблизи источников тепла (обогревателей, радиаторов и т.п.);
- в местах скопления пыли и других загрязнений;
- в зоне действия магнитных полей.

Корректность работы устройства может быть нарушена, если поблизости установлены мощные импульсные блоки питания, кондиционеры, микроволновые печи и другие устройства, создающие магнитное поле.

ПРАВИЛА И УСЛОВИЯ ХРАНЕНИЯ, ПЕРЕВОЗКИ

Соблюдайте температурный режим эксплуатации устройства.

Используйте заводскую упаковку для защиты устройства от грязи, ударов, царапин и повреждений при транспортировке.

ПРАВИЛА И УСЛОВИЯ УТИЛИЗАЦИИ

Запрещается выбрасывать устройство вместе с бытовым мусором.

Во избежание случаев поражения электрическим током и потери гарантии не разбирайте устройство.

Не подвергайте устройство ударам и сильным вибрациям.

Не используйте источники питания, которые по характеристикам отличаются от требуемого. Если вы не уверены в типе источника питания, обратитесь к своему дилеру.

Не перегружайте электрические сети потребителями, так как это может привести к возгоранию и поражению электрическим током.

Установка данного устройства должна соответствовать всем требованиям безопасности.

Не используйте дополнительное оборудование, которое не совместимо и не рекомендовано производителем.

Прокладывайте кабеля таким образом, чтобы они были защищены от всевозможных повреждений.

Технические характеристики и дизайн продукта могут быть изменены без предварительного уведомления.

В случае обнаружения неисправности технического средства квалифицированную техническую помощь можно получить в службе поддержки по телефонам +7-495-620-09-89 или 8-800-555-77-63

В случае повреждения обратитесь в специализированный пункт утилизации электроприборов.

Адреса пунктов приема электроприборов на переработку вы можете получить в муниципальных службах вашего города. Правильная утилизация поможет предотвратить возможное вредное воздействие на окружающую среду и здоровье человека.

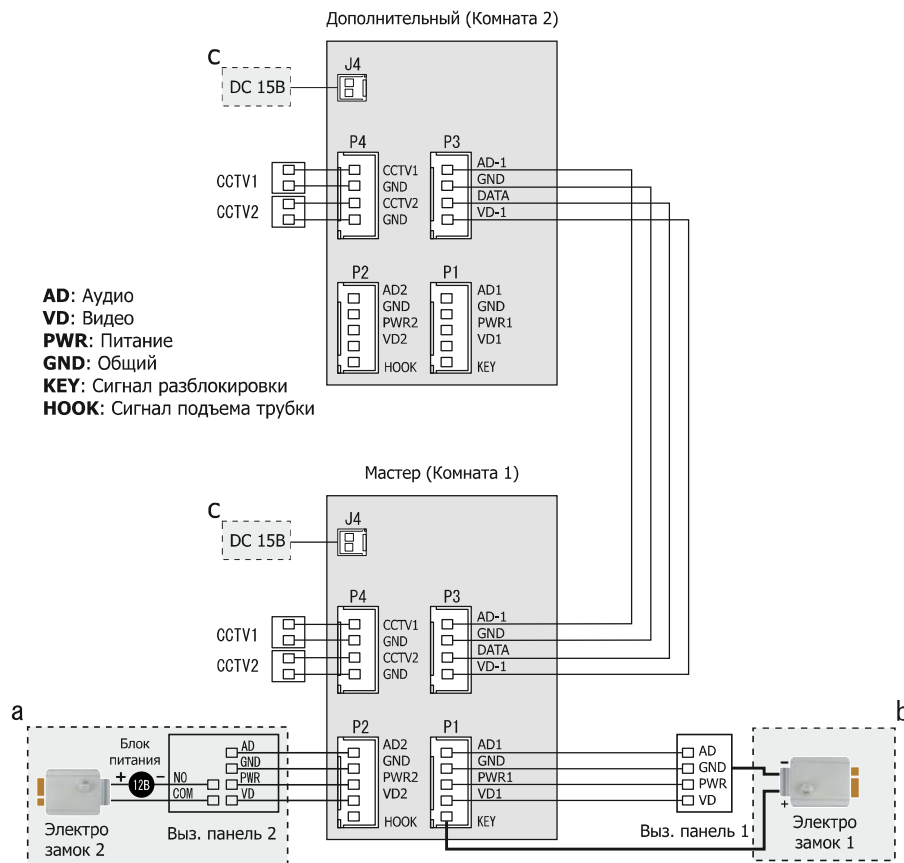
Претензии по качеству приобретенной продукции Polyvision конечный покупатель вправе предъявлять продавцу: авторизованному партнеру Polyvision.

Изготовитель: SHENZHEN EEGUARD TECHNOLOGY CO., LTD 201, Building A, Jingang Technology Industrial Park, Qiaotou Community, Fuhai Street, Baoan District, Shenzhen, China. Т: +86 755 2332 0912

Импортер: ООО «Бизнес Центр Алгоритм» 350047, г. Краснодар, ул. Красных Партизан, д.249, офис 312 Тел.: +7(861) 201-52-41

Срок гарантии: 30 месяцев от даты производства, указанной на этикетке.

Сведения о сертификации: запросите копию сертификата соответствия у продавца.



Примечание 1:

- a) Управление замком с помощью вызывной панели.
- b) Управления замком сигналом от монитора.
- c) Работа домофонов от внешнего блока питания на 15В (опция).

Примечание 2:

Никогда не используйте экранированную витую пару, если Вы не планируете ее заземлять. В противном случае это может привести к не гарантийным последствиям, а в лучшем случае вызвать некорректную работу системы в целом, в том числе искажение видео и аудио сигналов. Если у Вас уже проложена экранированная витая пара и нет возможности её заземлить, то в этом случае экран кабельной линии необходимо объединить с двух сторон с общим проводом (GND).

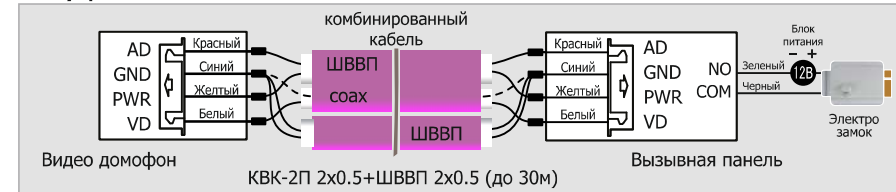
Примечание 3:

Для настройки домофона воспользуйтесь Руководством пользователя, скачать который можно на официальном сайте www.polyvision.ru в разделе «Прошивки, документация, ПО», на странице с Вашей моделью.

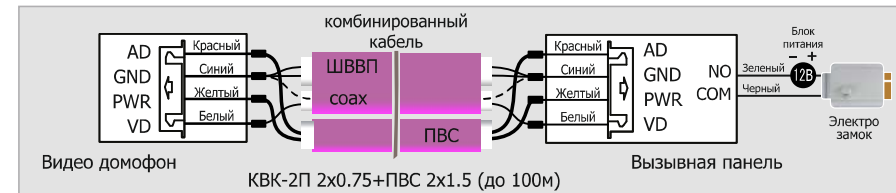
Соединение устройств с помощью коаксиального кабеля:

Монитор имеет 2 варианта управления электро замком:
 Управление с помощью вызывной панели и прямое управление сигналом от монитора.

Схема управления замком с помощью вызывной панели:

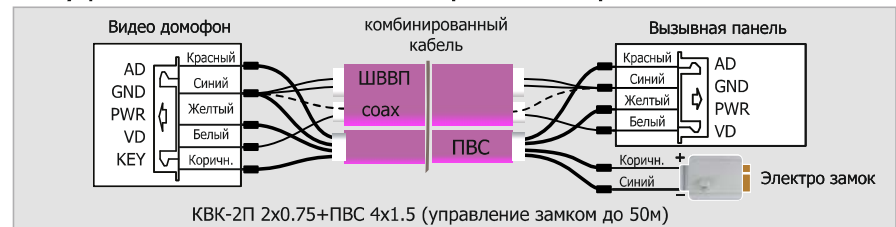


Для расстояний между монитором и вызывной панелью МЕНЕЕ 30м используется комбинированный кабель KVК-2П 2x0.5+ШВВП 2x0.5



Для расстояний между монитором и вызывной панелью БОЛЕЕ 30м используется комбинированный кабель KVК-2П 2x0.75+ПВС 2x1.5 (рекомендуется до 100м)

Схема управления замком с помощью монитора видео домофона:



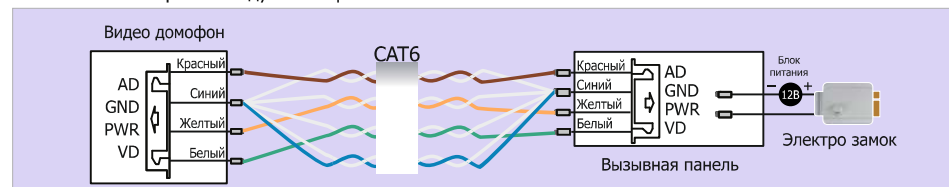
Для расстояний между монитором и вызывной панелью МЕНЕЕ 30м используется KVК-2П 2x0.5 + ПВС 4x0.5

Для расстояний между монитором и вызывной панелью до 100м используется комбинированный кабель KVК-2П 2x0.75 + ПВС 4x1.5 (управление замком ограничено до 50м)

Для подключения главного домофона со второстепенными мониторами используется комбинированный кабель KVК-2В 2x0.75 или KVК-2П 2x0.75

Соединение устройств с помощью UTP кабеля

Данный способ соединения используется как для подключения вызывной панели с монитором, так и линии интерком между мониторами.



Максимально допустимое расстояние на медном кабеле 6 категории равно 50 метров.